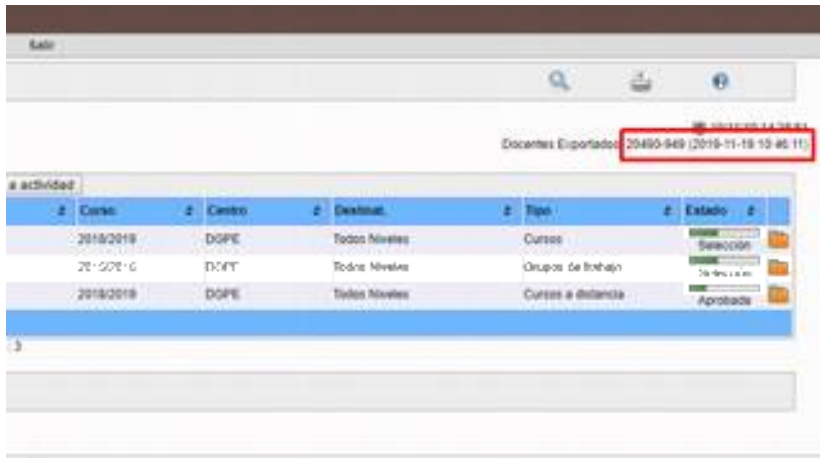


Mejoras de GesCPR

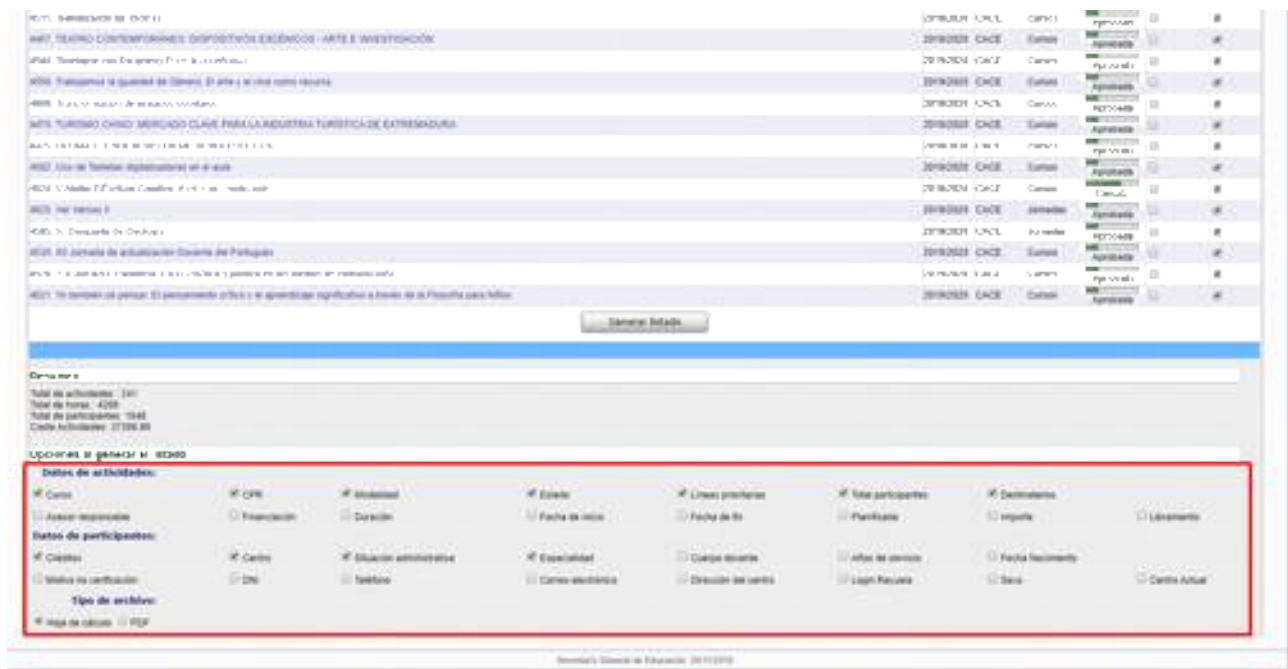
Gracias a Valentín Escalona
Actualizado a 26 de noviembre de 2019

1) En la pantalla inicial: hay un apartado que nos muestra información de sincronización con Rayuela (La imagen adjunta nos indica que la última sincronización fue el 19 de Noviembre y obtuvo datos de 20490 docentes, de los cuales 949 son itinerantes (Varios centros). La tarea de sincronización se

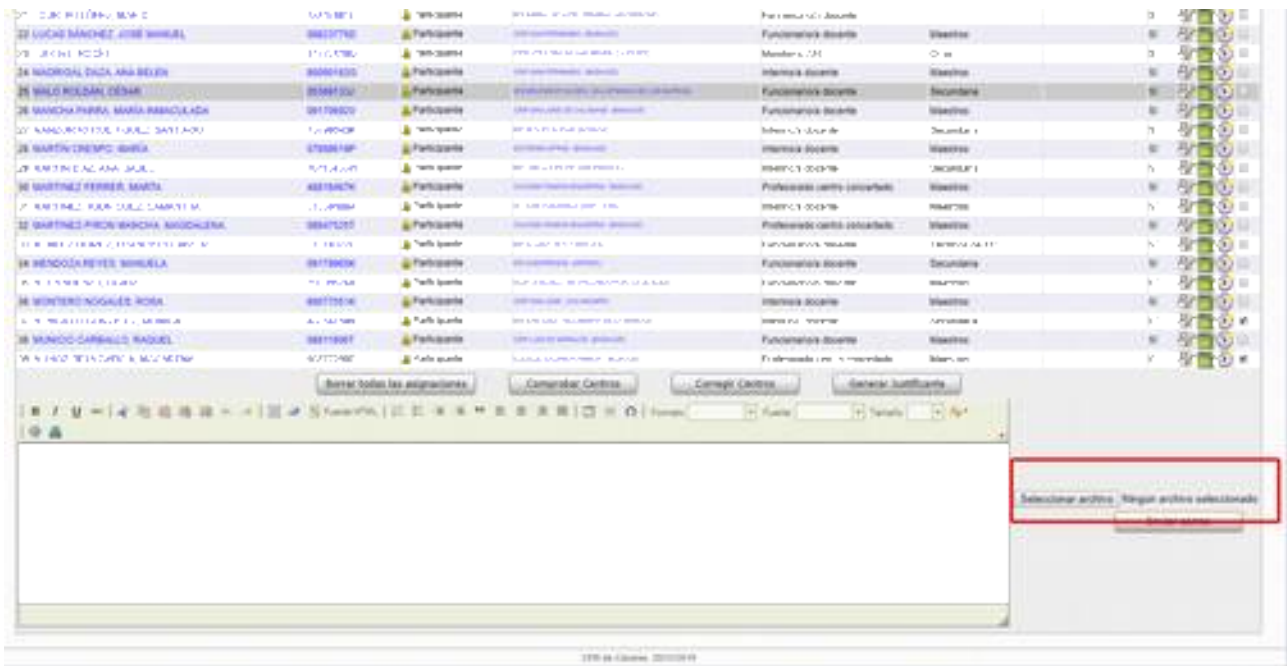


hace todos los días.

2) Se han añadido datos que pueden ser exportados de las actividades (Importe, libramiento, Centro Actual del docente...). Para obtener estos datos: "Búsqueda de Actividades" "Exportar listado completo"



3) Podemos adjuntar ficheros a la hora de notificar a los participantes de cualquier asunto.



4) "Borrar todas las asignaciones", "Comprobar Centros", "Corregir Centros", "Generar Justificante".



Si Generamos Justificante nos pide nuestro nombre como responsable de la actividad:

Introduzca el nombre del asesor que aparecerá en el justificante


También nos pide fecha y hora de la sesión que vamos a justificar

Introduzca día y hora que aparecerá en el justificante

27 de noviembre de 2019, De 17:00 a 20:00 h.

Evitar que esta página cree diálogos adicionales

Cancelar Aceptar

... y automáticamente genera un fichero de texto que podemos abrir con LibreOffice y que contiene tantas páginas como profesores hemos seleccionado 

JUAN MORENO ... COMO RESPONSABLE DE LA ACTIVIDAD: MINDFULNESS: [REDACTED]
[REDACTED] QUE SE ESTÁ CELEBRANDO EN EL
CPR DE CÁCERES

HACE CONSTAR

QUE MARÍA DEL MAR [REDACTED], CON DNI [REDACTED], HA ASISTIDO A LA SESIÓN
CELEBRADA EL 27 DE NOVIEMBRE DE 2019, DE 17:00 A 20:00 H.

En Cáceres a 26 de noviembre de 2019

5) Es posible mostrar el PDF de la lista de Admitidos mediante un enlace evitando así generar el PDF, descargarlo y posteriormente subirlo a la página del CPR. Este enlace se ve en la Ficha de Actividad. Además, la ventaja de esto es que cualquier cambio que se haga en los Asistentes a la actividad se ve reflejado automáticamente sin necesidad de tener que actualizar el PDF subido.

Número de inscripción en el Registro de Formación: Pendiente de inscripción

Coordinador:

Ponente: Jorge Alonso de la Torre. Autor del curso

Aplicabilidad en el Aula: Mindfulness es una técnica de relajación para los alumnos aplicable en el aula

CPR: CPR de Cáceres

URL de inscripción: <http://inscripciones.educarex.es/index.php?id=71391>

URL de admitidos: https://gescpr.educarex.es/archivos/admitidos/ListadoAdmitidos.php?id_actividad=71391-4704

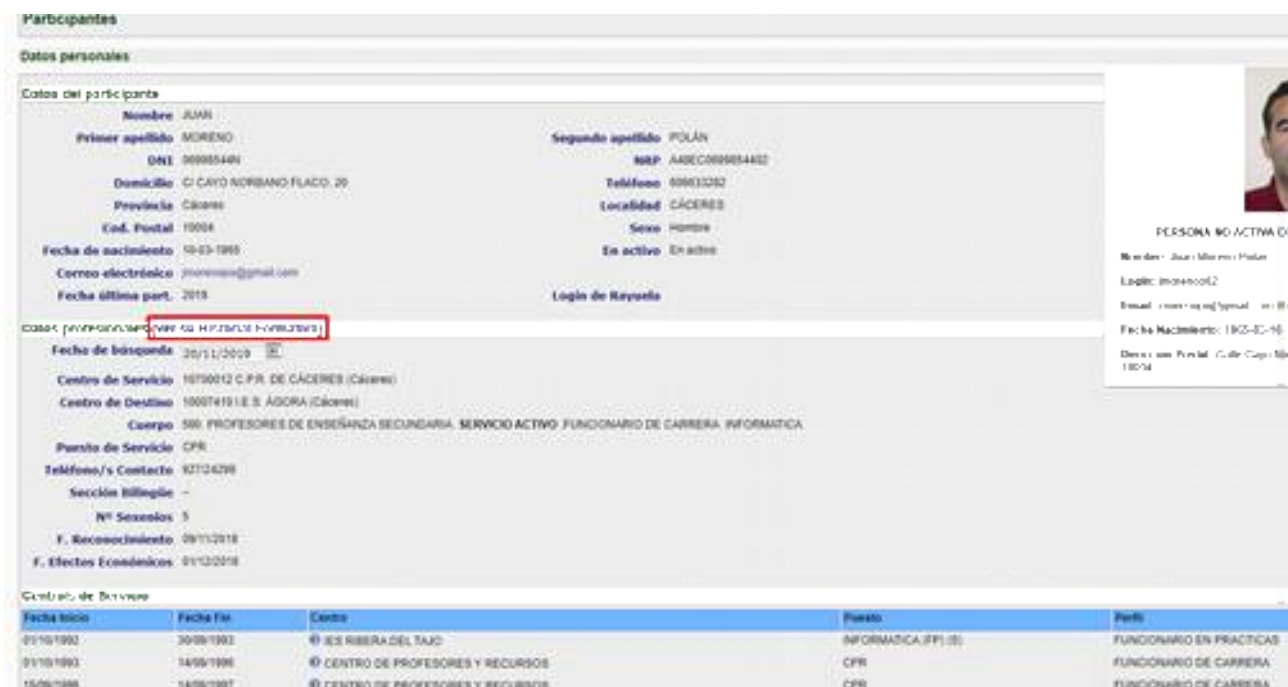
6) Las cabeceras de la tabla donde aparecen los participantes en la página de "Ficha de Trabajo" de la Actividad son "ordenables" para facilitar, por ejemplo, la ordenación por fecha de inscripción.

7) En el listado de "Inscripciones" hay participantes cuyo nombre y apellidos viene en Minúsculas. Esto nos indica que la inscripción se ha hecho a través de la app Android (<https://play.google.com/>)



8) Cada vez que se "convoca" una actividad (de "Convocada" a "Selección") o se publica una "noticia" en el portal Joomla del CPR se remite un mensaje "push" a todos aquellos que tengan la app instalada y configurada para que le lleguen notificaciones por lo que habría que ser cuidadoso a la hora de convocar o publicar noticias.

9) Desde el enlace "**Ver su historial Formativo**" podemos ver lo que realmente ve el docente a la hora de consultar su historial formativo desde la web de Formación.



10) Podemos enviar cuestionarios de evaluación de ponentes individualmente. Tomando como ejemplo la actividad 4566

El enlace que te genera con todos los items marcados (contando la evaluación de todos los ponentes, curso a distancia, G.T. Seminarios, etc.) podría ser el siguiente (por ejemplo):

<http://evaluacionformacion.educarex.es/index.php?id=msCHH>

En el caso de que querramos que salga sólo la evaluación del primer ponente, el enlace sería igual que el anterior sólo que se añade la parte en negrita

<http://evaluacionformacion.educarex.es/index.php?id=msCHH&idPonente=1>

el enlace para rellenar la evaluación del segundo ponente:

<http://evaluacionformacion.educarex.es/index.php?id=msCHH&idPonente=2>

Y así sucesivamente, con el número de ponentes que tengamos.

En el caso de que queramos el enlace sólo con la evaluación de la actividad, (sin ponentes):

<http://evaluacionformacion.educarex.es/index.php?id=msCHH&idPonente=No>

De este modo todo queda guardado en la misma evaluación.